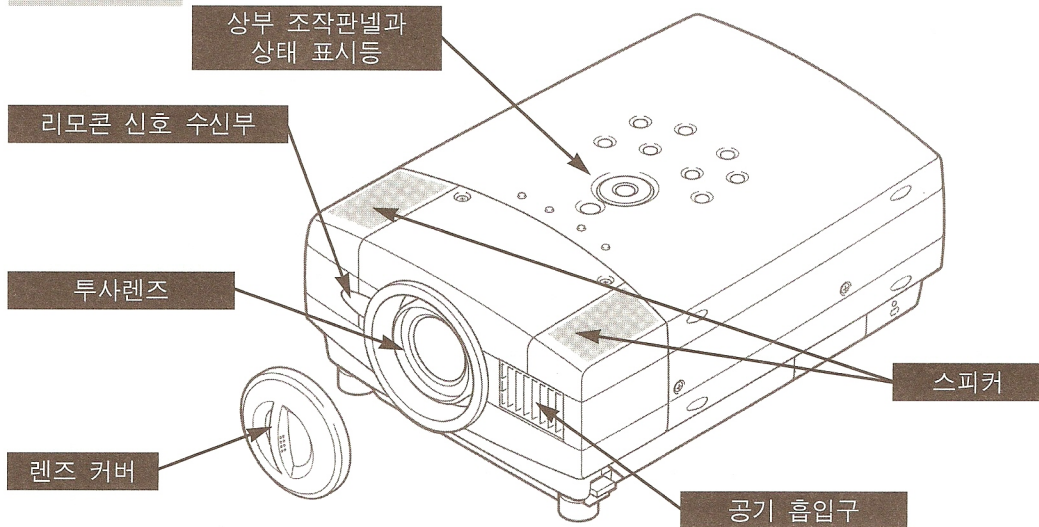
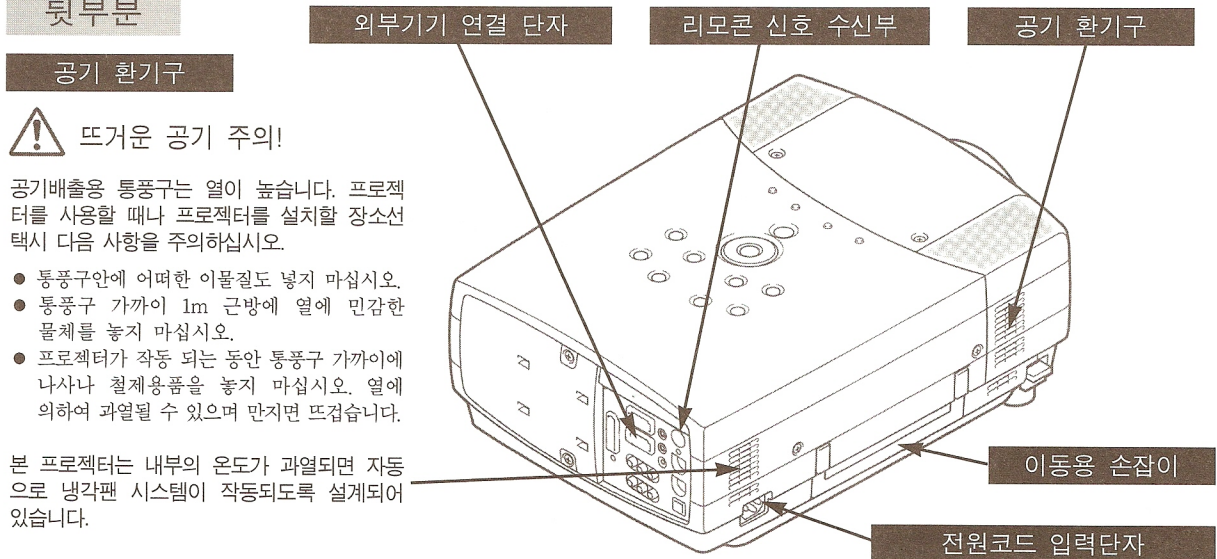


프로젝터의 각부 명칭

앞부분



뒷부분



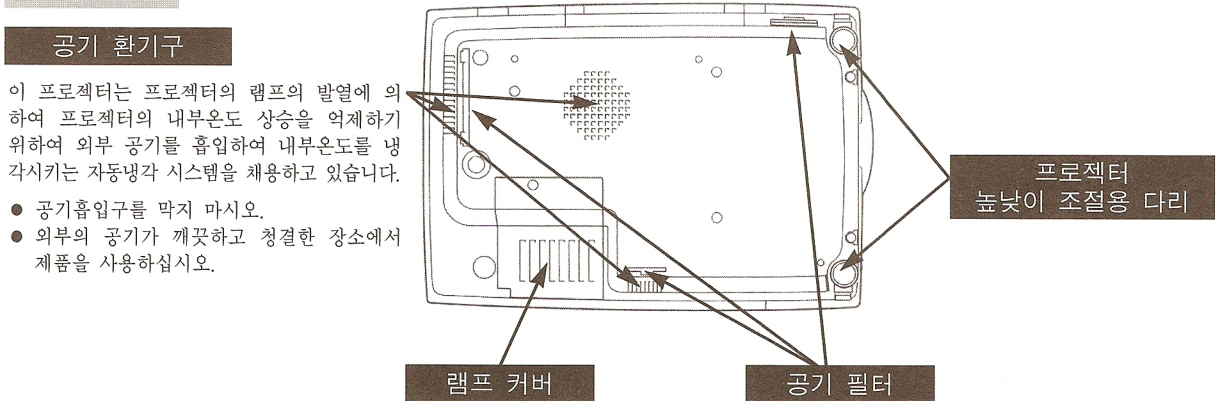
뜨거운 공기 주의!

공기배출용 통풍구는 열이 높습니다. 프로젝터를 사용할 때나 프로젝터를 설치할 장소 선택시 다음 사항을 주의하십시오.

- 통풍구안에 어떠한 이물질도 넣지 마십시오.
- 통풍구 가까이 1m 근방에 열에 민감한 물체를 놓지 마십시오.
- 프로젝터가 작동 되는 동안 통풍구 가까이에서 나사나 철제용품을 놓지 마십시오. 열에 의하여 과열될 수 있으며 만지면 뜨겁습니다.

본 프로젝터는 내부의 온도가 과열되면 자동으로 냉각팬 시스템이 작동되도록 설계되어 있습니다.

밑부분



이 프로젝터는 프로젝터의 램프의 발열에 의하여 프로젝터의 내부온도 상승을 억제하기 위하여 외부 공기를 흡입하여 내부온도를 냉각시키는 자동냉각 시스템을 채용하고 있습니다.

- 공기흡입구를 막지 마십시오.
- 외부의 공기가 깨끗하고 청결한 장소에서 제품을 사용하십시오.